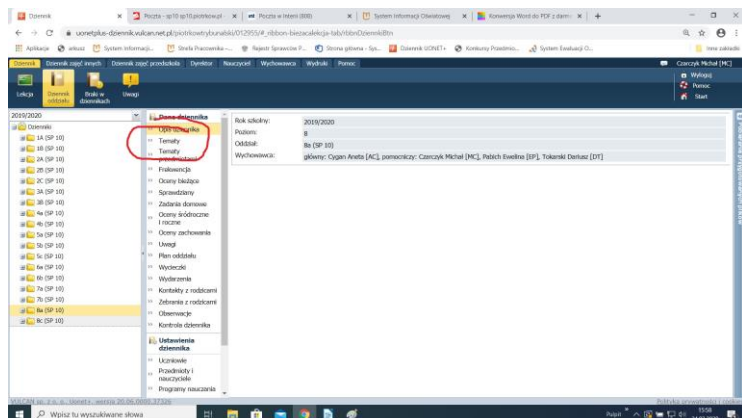
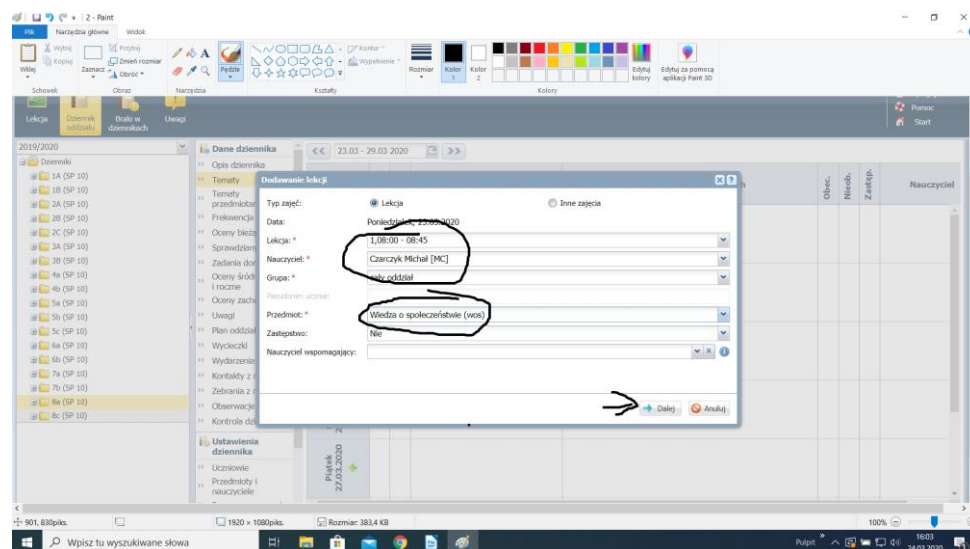


INSTRUKCJA WPISYWANIA PRZYKŁADOWEGO TEMATU

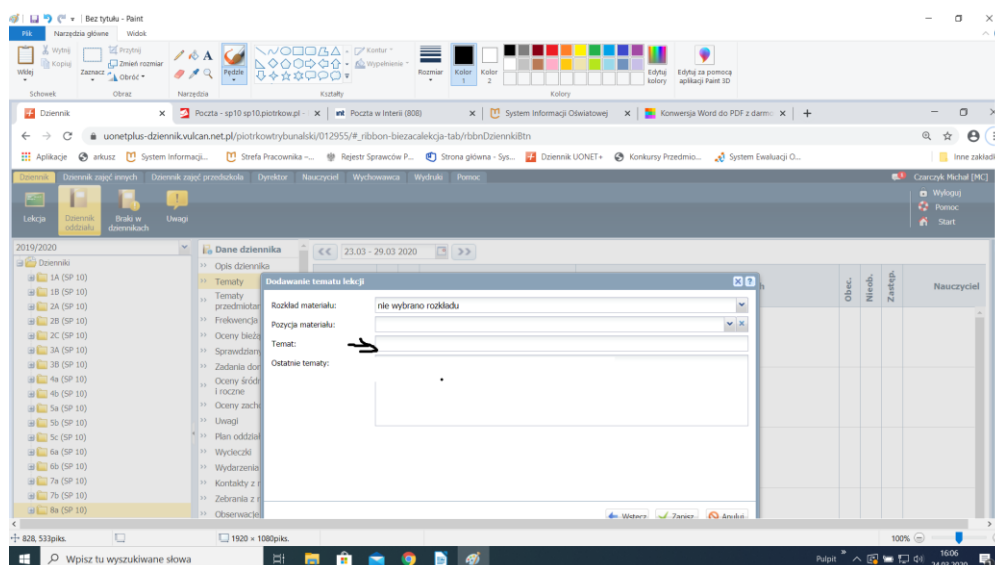
1. Po wejściu w dziennik wybieramy zakładkę tematy



2. Wybieramy dzień i klikamy zielony +
3. Wybieramy nauczyciela, przedmiot i klikamy dalej.



4. W zakładkę temat wpisujemy realizowane w danym tygodniu zagadnienie, z uwzględnieniem ogólnych celów lekcji.



5. Przykładowy zapis poniżej:

The screenshot shows a web browser window displaying a diary application. The browser's address bar shows the URL: `uonetplus-dziennik.vulcan.net.pl/piotrkowtrybunalski/012955/#_ribbon-biezacalekja-tab/bbnDziennikBtN`. The application interface includes a top navigation bar with icons for 'Lekcja', 'Dziennik zajęć w oddziale', 'Braki w dziennikach', and 'Uwagi'. A sidebar on the left lists the diary entries for the year 2019/2020, with '8a (SP 10)' selected. The main content area displays a table for the dates 23.03 - 29.03 2020. The table has columns for 'Nr', 'Przedmiot', 'Temat zajęć edukacyjnych', 'Obec.', 'Nieob.', 'Zastęp.', and 'Nauczyciel'. The first row shows a lesson on 'Wiedza o społeczeństwie' with 20 present students and 0 absent students, taught by 'Czarzyk Michał [MC]'. The table also includes a 'Dane dziennika' sidebar with various administrative and reporting options.

Nr	Przedmiot	Temat zajęć edukacyjnych	Obec.	Nieob.	Zastęp.	Nauczyciel
1	Wiedza o społeczeństwie	[40] Organy władzy sądowniczej RP. Wyjaśnienie zasad, na podstawie których działają sądy oraz podanie przykładów spraw, którymi się zajmują. Uważliwienie na konieczność przestrzegania prawa oraz zrozumienie znaczenia niezawisłości sądów.	20	0		Czarzyk Michał [MC]

6. Proszę nie zwracać uwagi na liczbę obecnych, system domyślnie zaznacza uczniów obecnych, bo nie wykazaliśmy inaczej.